

Posílení www stránek pořadatele

Pořadatel závodů má k dispozici několik apletů, které lze na jeho www stránky instalovat. Každým apletem rozumíme soubor služeb, který pracuje na stránkách tam, kam byl nainstalován jeho html kód (2 řádky).

Seznam dostupných apletů se rozbílí při kliknutí na Firma – Posílení vašich www stránek – zelené tlačítko **+ Nový**, které je umístěno hned zkráj nahoře nad tabulkou již existujících apletů.

Tabulka přináší seznam všech apletů a jejich typické použití. Některé příklady instalace apletů budou zmíněny dále.

Banner - obecný obrázkový
Banner eventu
Banner závodu
Detail atleta
E-shop
Fotogalerie
Fotogalerie v iframe
Kontakty firmy
O firmě
On-line výsledky
Přepínač jazyka
Přihláška
Správní aplet
Termínová listina
Uživatelské body
Výsledky závodu

Název apletu	Obsah	Důvody použití
Obecný obrázkový aplet	Lze nahrát sérii obrázků, které se střídají a odkazují na zadanou URL adresu	Lze si takto „postavit“ vlastní banner, který bude směřovat závodníky ze spřátelených www stránek k vám, například na termínovou listinu
Banner Eventu 300x150px	. Logo eventu, výčet názvů závodů eventů a datumů. Po 10s se přepne na . zobrazení log sponzorů. Odkazuje na zadanou URL adresu.	Tento banner lze distribuovat v Internetu s cílem, aby návštěvníci kliknuli na banner a dostali se tak na váš www server.
Banner závodu 300x150	. Logo závodu, název závodu datum a místo . Sport, délka. . stav přihlášek, tlačítko s odkazem na Přihlášky . loga sponzorů	Vhodné pokud je třeba vypíchnout jen jeden závod z eventu
Detail Atleta celá stránka	Obsahuje přihlašovací box, kde atlet provádí svůj login, nebo se registruje poprvé k databázi pořadatele. Možnost využít přihlášení z Facebook nebo G+ Po přihlášení tento aplet slouží jako profil atleta, kde je množství funkcí jako přihlášky, výsledky, objednávky e-shopu a další služby.	Tento aplet patří jako základní na stránky pořadatele závodu, série nebo zpravodajského serveru. Volání stránky s tímto apletem by se mělo provádět z hlavního menu webu s názvem například „Login & Profil Atleta“
E-shop Celá stránka	Zobrazí nabídku zboží, které si uživatel zadal na stránce Firma-Administrace zboží bez závodu	Aplet patří na hlavní stránku webu a lze jej volat tlačítkem „E-shop“

Každý z apletů lze do jisté míry konfigurovat, není přitom třeba měnit jeho kód.

V dalším tři příklady jak se aplety instalují a jak potom vypadají.

A) Detail Atleta

Do (hlavní) www stránky se přidá volání podstránky, například

```
<p> <a href='/Login Page'>Login & Profil</a> </p>
```

kteřá pak obsahuje vlastní html kód a může nejjednodušeji vypadat například takto:

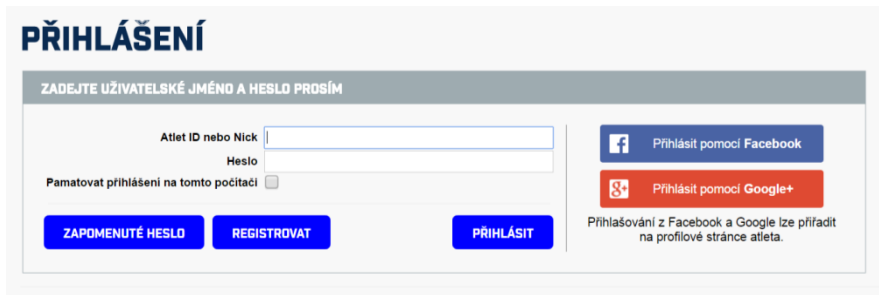
```
<html>
<head>
<title>
Přihlašovací a profilová stránka atleta
</title>
</head>

<body>
<!-- 1. část html kódu, generovaného systémem ORGSU -->
<div data-orgsu="b179167dfd69429387517e3fae4fe8da"></div>
</body>

<!-- 2. část html kódu, generovaného systémem ORGSU -->
<script type="text/javascript" src="https://tech.orgsu.org/Rest/static/orgsu-bootstrap.js"></script>
</html>
```

Jak je z příkladu zřejmé, stránka musí obsahovat 2 části kódu. První kód se vkládá na místo určení služby, ta druhá část pak docela na konec stránky až za `</body>` a před `</html>`

Uvedené kódy jsou jen ilustrativní a pro každého pořadatele budou v systému vygenerovány „jeho“ originální kódy. ORGSU s.r.o. může pro pořadatele vygenerování kódů na základě objednávky provést. Pokud není atlet přihlášen a „Detail atleta“ si spustí, pak se mu objeví LOGIN box:

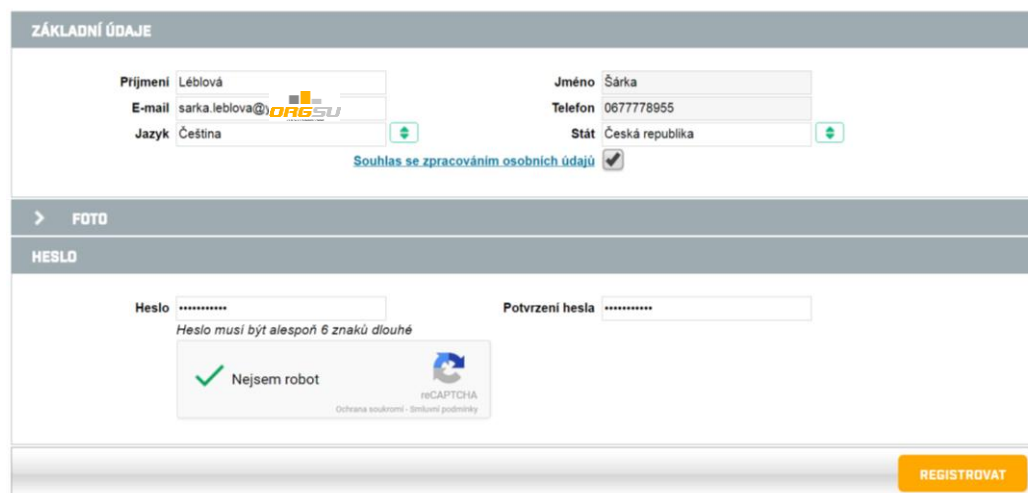


Ten umožňuje i přepínat mezi jazyky, které jsou v ORGSU aktuálně aktivní (nyní Angličtina, Španělština a Čeština, Němčina se připravuje).

Dále umožňuje registraci novým uživatelům a dále pak přihlásit se zadáním Atlet ID a heslem již existujícím uživatelům:

Při registraci uživatele aplet vyžaduje tyto vstupní údaje:

ZALOŽENÍ UŽIVATELE



Každý pořadatel závodu má možnost vypustit dotázání se na “souhlas se zpracováním osobních údajů” v menu ATLETI – Zpracování osobních údajů. Pokud tuto možnost ponechá jako aktivní (default nastavení) a povinnou, pak je možné využít tovární textace “Souhlasu se zpracováním osobních údajů” a nebo si textaci upravit podle vlatního uvážení.

Pokud atlet správně zadá heslo a projde kontrolou že není robot, systém mu nabídne jeho profil s tím doplněním, že profil zatím neobsahuje kompletní profil závodníka. Uživatelské účty budou v budoucnu využívány různými typy uživatelů (rodiče, rozhodčí, trenéři, ...). Každý typ uživatele vyžaduje specifické informace a systém si je bude “přidávat” až při aktivaci daného profilu.

Přihlášen: Šárka Léblová Odhlásit

DETAIL UŽIVATELE/ATLETA

UPRAVIT

DETAIL UŽIVATELE/ATLETA



Šárka Léblová

- Údaje o atletovi
- Závody
- Série
- Údaje o aktivitě (0 b.)
- Objednávky z Eshopu
- Moje kódy
- Historie přihlášení
- Log změn

UŽIVATEL

Jméno Šárka	Příjmení Léblová
E-mail sarka.leblova@y ORGSU	Telefon 0677778955
Oblast Evropa	Stát Česká republika
Jazyk Čeština	Atlet ID 1UG6D9

PŘIHLÁŠENÍ

Alternativní login / Nick Sarule

Nemáte aktivované žádné přihlášení pomocí externí služby

Dostupné způsoby přihlášení:

-  Aktivovat Facebook
-  Aktivovat Google+

Kompletní informace o atletovi (rok narození pohlaví, klub, reprezentace země) se tak doplní buď manuálním zadáním (když si atlet zadá UPRAVIT ve svém profilu) a/nebo tak, že se atlet poprvé přihlásí k závodu, což ho přiměje k zadání dalších potřebných údajů (pohlaví, narození, klub, ...).

Vpravo nahoře je vidět malým písmem stav přihlášení uživatele atleta na www pořadatele, jeho jméno a možnost odhlásit se. Tato stavová informace se bude objevovat na všech apletech, které byly z ORGSU nainstalovány na www pořadatele. Ostatní stránky pořadatele zůstávají nezměněny.



B) Termínová listina

Zadání pro generování kódu apletu "termínová listina" nabízí možnosti pro zobrazení filtru a obsahu termínovky. Pořadatel v si tyto parametry nastaví podle svého uvážení a až poté potvrdí gnerování kódu této veledůležitě služby (vpravo dole ULOŽIT). Nastavení stránky termínová listina se v aktuální (vyšší) verzi systému může lišit

ZÁKLADNÍ NASTAVENÍ




Typ Termínová listina

Popis Termínová listina kompletní




Závody od data 01.10.2016  Závody do data 

Zobrazit v záhlaví filtr věku Zobrazit v záhlaví filtr sportů
 Zobrazit v záhlaví filtr států Zobrazit v záhlaví filtr věku

POUZE VYBRANÉ EVENTY

Event   

POUZE VYBRANÉ ZÁVODY

Závod   

PŘÍZPŮSOBENÍ ZÁKLADNÍ BARVY

Základní barva

Automaticky zvětšovat dle obsahu

Pořadatel se může na tuto konfigurační stránku kdykoli vrátit a může nastavení apletu změnit. Vygenerovaný kod zůstane zachovaný, není tedy třeba nové instalace.

Obě vygenerované části kódu je třeba opět umístit do www stránky pořadatele například takto:

```

<html>
<head>
<title>
Termínová listina
</title>
</head>

<body>
<!-- 1. část html kódu, generovaného systémem ORGSU -->
<div data-orgsu="2ce40dac77194041a037c4ba71d5cdda"></div>
</body>
<!-- 2. část html kódu, generovaného systémem ORGSU -->
<script type="text/javascript" src="https://tech.orgsu.org/Rest/static/orgsu-bootstrap.js"></script>
</html>

```

Na www pořadatele pak aplet pracuje ve smyslu jeho aktuální konfigurace. V tomto ilustrativním příkladu zobrazuje všechny filtry a všechny eventy a závody: přihlášky, starovní listiny i výsledky:

TERMÍNOVÁ LISTINA

Rok : 2016 Druh závodu : - Země : - Věk :

ŘÍJEN						
3 DAYS EVENT (WATER EVENTS LTD)						
22.10.2016	1st Race of Second Day	Namibia	Windhook	Kolo	Přihláška	Startovní listina
22.10.2016	2nd Race of Second Day	Namibia	Windhook	Special Combination	Přihláška	Startovní listina
21.10.2016	1st Race of 1st Day	Namibia	Windhook	Běh		Startovní listina
AROUND LONG LAKE (WATER EVENTS LTD)						
21.10.2016	Combo Race	Jihoafrická republika	Knysna Family Park	Special Combination		Startovní listina
LL AQUATHLON (WATER EVENTS LTD)						
19.10.2016	LL Aquathlon	Jihoafrická republika	LL	Aquatlon		Výsledková listina
SUMMER OCEAN (WATER EVENTS LTD)						
05.11.2016	To the Island	Jihoafrická republika	Summer Beach	Quadriathlon	Přihláška	Startovní listina
17.10.2016	Race	Jihoafrická republika	Summer Beach	Běh	Přihláška	Startovní listina
SFB COLLEGE (WATER EVENTS LTD)						
16.10.2016	Charity Race	Česká republika	sfbc	Běh		Startovní listina
NOVEMBER MAN (WATER EVENTS LTD)						
03.10.2016	Kids Run	Jihoafrická republika	Humansdorp	Běh	Přihláška	Startovní listina
03.10.2016	Survival	Jihoafrická republika	Humansdorp	Terénní triathlon	Přihláška	Startovní listina
LONG WATER TOUR (WATER EVENTS LTD)						
02.10.2016	Race	Jihoafrická republika	Sun River	Běh		Startovní listina



Zobrazení termínové listiny se může v aktuální verzi systému lišit.

Pokud přihlášený atlet na www pořadatele klikne na „Přihláška“, tak se mu otevře box, ve kterém můžou chybět některé podstatné informace (věk, pohlaví, klub). Důvod je ten, že tento uživatel zatím nebyl přihlášen k žádnému závodu. Tyto detaily se do jeho profilu atleta uloží právě až první přihláškou k závodu. Pořadatel si může opět povolit či zakázat, zda bude vyžadovat v přihlášce „Souhlas s podmínkami účasti na závodu“. Pokud ano, pak má pořadatel možnost tento dokument převzít od Orgsu jako tovární šablonu, lépe však, pokud si tuto šablonu upraví a uloží podle sebe.

MOVEMBER MAN - KIDS RUN - 31.12.2017

Atlet ID	1UG6D9	E-mail	sarka.leblova@y
Příjmení	Leblova	Jméno	Šarka
Den narození	2002	Pohlaví	Zena
Reprezentuje stát	Ceská republika	Tým	Rychlé ženy
Telefon	0677778955	Nouzový tel.	
Osoba pro případ nouze			
Kategorie závodu	Girls 14-15		
Startovné	0,00 R		

SOUHLAS S PODMÍNKAMI ÚČASTI

Tento text si pořadatel upraví podle svých potřeb v administraci závodu. Obsahem může být jak popis specifik závodu, tak další podmínky, typicky prohlášení, že se závodníci zúčastní závodu na své vlastní nebezpečí.

[TISK PODMÍNEK ZÁVODU](#) Souhlasím s podmínkami

[ZPĚT](#) [PŘIHLÁSIT NA ZÁVOD](#)

Jakmile atlet vyplní chybějící údaje, pak systém doplní patřičné údaje o atletovi, zobrazí mu cenu startovního a umožní mu vstup do e-shopu zboží k závodu a úhradu objednávky (startovního a zboží).

C) Přihláška k závodu

System stejně tak umožňuje připravit jednotlivý aplet s konkrétní přihláškou přímo k vybranému závodu. Tato přihláška potom lze instalovat například i na www sponzorů, na www města/kraje atp.

ZÁKLADNÍ NASTAVENÍ

Typ
 Popis
 Event
 Závod

PŘÍZPŮSOBNÍ ZÁKLADNÍ BARVY

Základní barva
 Automaticky zvětšovat dle obsahu

KÓD PRO VLOŽENÍ DO STRÁNKY

Tento kód vložte do stránky na místo, kde chcete zobrazit aplet. Zároveň můžete na DIV aplikovat styly pro určení rozměrů apletu.

Tento kód vložte bez úprav co nejvíce ke konci stránky (až za aplety) a to právě jednou bez ohledu na počet apletů na stránce

Tento odkaz způsobí spuštění konkrétní přihlášky k danému závodu.

```
<html>
```

```
<head>
```

```
<title>
```

```
    Přihláška na závod ....., který je pořádaný v rámci akce/eventu .....
```

```
</title>
```

```
</head>
```

```
<body>
```

```
    <!-- 1. část html kodu, generovaného systémem ORGSU -->
```

```
    <div data-orgsu="jhkfhdsfhkashasjifas"></div>
```

```
</body>
```

```
<!-- 2. část html kodu, generovaného systémem ORGSU -->
```

```
<script type="text/javascript" src="https://tech.orgsu.org/Rest/static/orgsu-bootstrap.js"></script>
```

```
</html>
```

Princip vkládání a funkčnosti ostatních apletů je vždy stejný.